

# Launakönnun FVB 2024

Fimmtánda launakönnun Félags viðurkenndra bókara var lögð fyrir í febrúar síðastliðnum. Könnunin var send á alla virka félagsmenn, en alls svöruðu 113.

## Helstu niðurstöður

Meðaltal heildarlauna hækkar um 4,17% frá seinustu könnun og meðal útseldur taxti hjá sjálfstætt starfandi hækkar um 2,47%. Vinnuvikan var að meðaltali 36,8 klukkustundir, sem er lækkun um 0,54% frá því í fyrra, en þá var meðalvinnuvikan 37 klukkustundir.

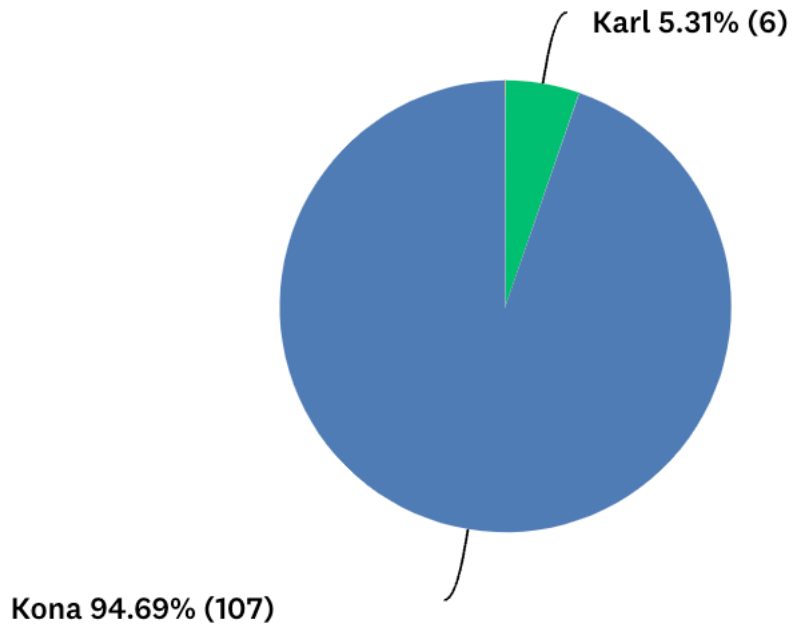
Launakröfur voru að meðaltali 904.907 kr en það er hækkun um 4,93% frá seinustu könnun.

Launakröfur eru 13,7% hærri en meðallaun sem er lækkun frá síðustu könnun, þar sem munurinn á launakröfum og meðallaunum voru 12,86%.

## Q1 Kyn

Svöruðu: 113

Slepptu: 0

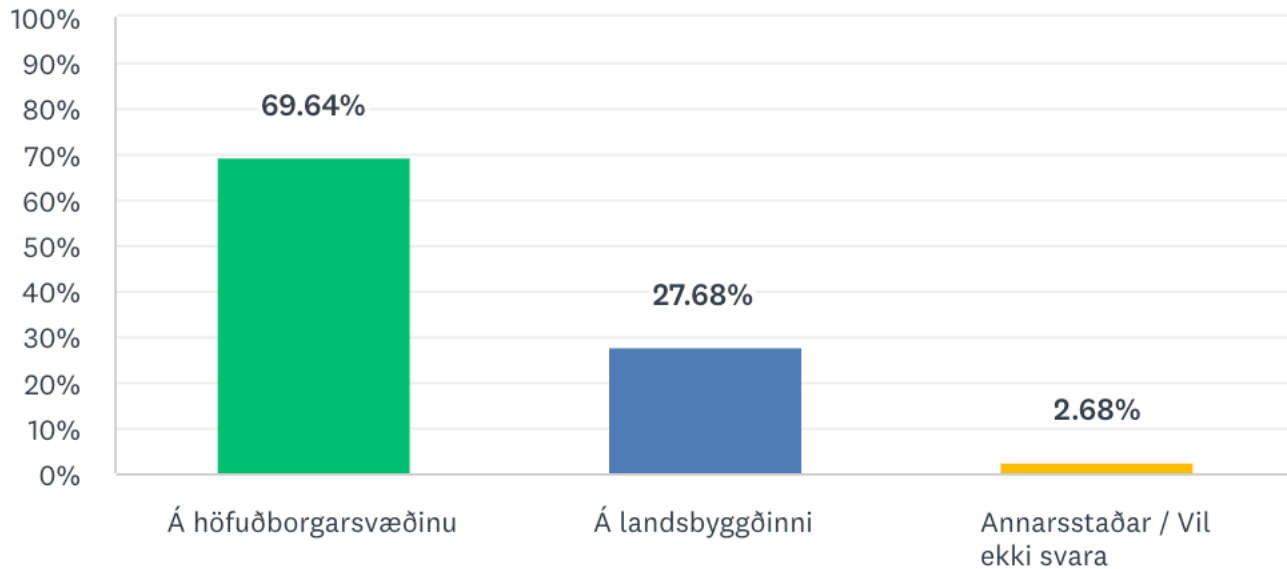


SVARMÖGULEIKAR	SVÖR	
Karl	5.31%	6
Kona	94.69%	107
Annað	0.00%	0
SAMTALS		113

## Q2 Hvar á landinu býrðu?

Svöruðu: 112

Slepptu: 1

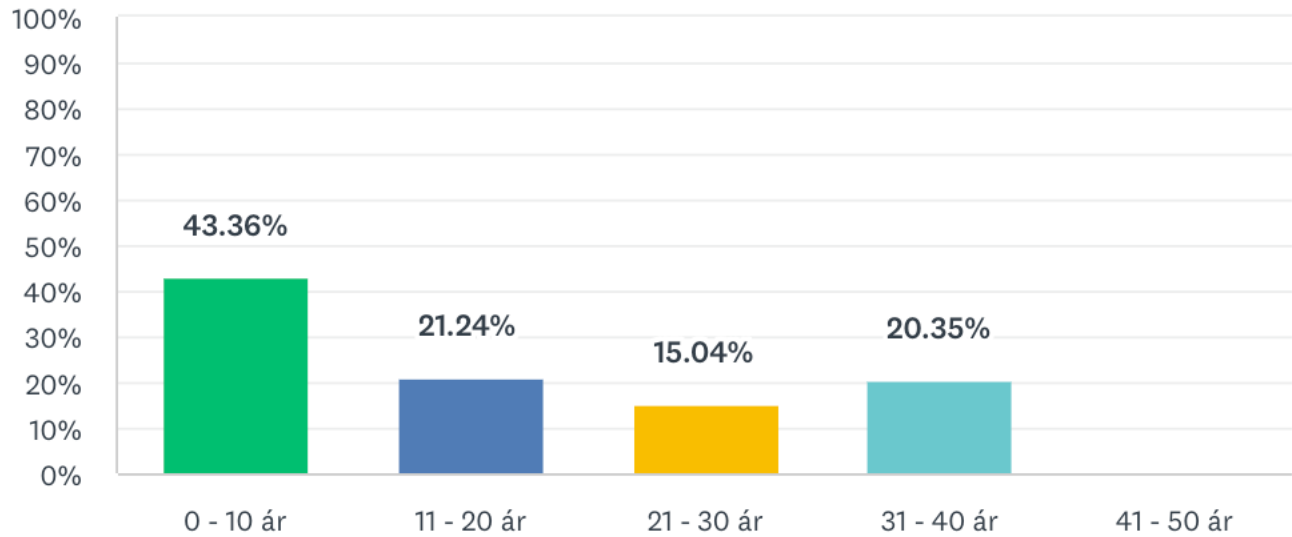


SVARMÖGULEIKAR	SVÖR	
Á höfuðborgarsvæðinu	69.64%	78
Á landsbyggðinni	27.68%	31
Annarsstaðar / Vil ekki svara	2.68%	3
<b>SAMTALS</b>		<b>112</b>

### Q3: Hver er starfsaldur þinn í árum talið í sama starfi eða sambærilegu og þú ert í nú?

Svöruðu: 113

Slepptu: 0

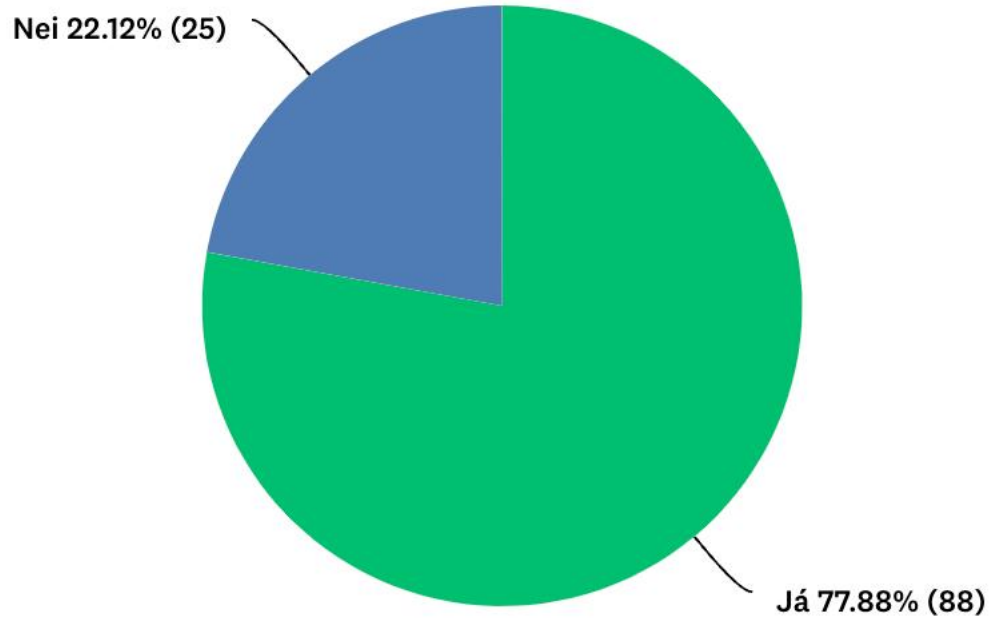


SVARMÖGULEIKAR	SVÖR
0 - 10 ár	43.36% 49
11 - 20 ár	21.24% 24
21 - 30 ár	15.04% 17
31 - 40 ár	20.35% 23
41 - 50 ár	0.00% 0
<b>SAMTALS</b>	<b>113</b>

## Q4: Ertu með aðra menntun en viðurkenndur bókari?

Svöruðu: 113

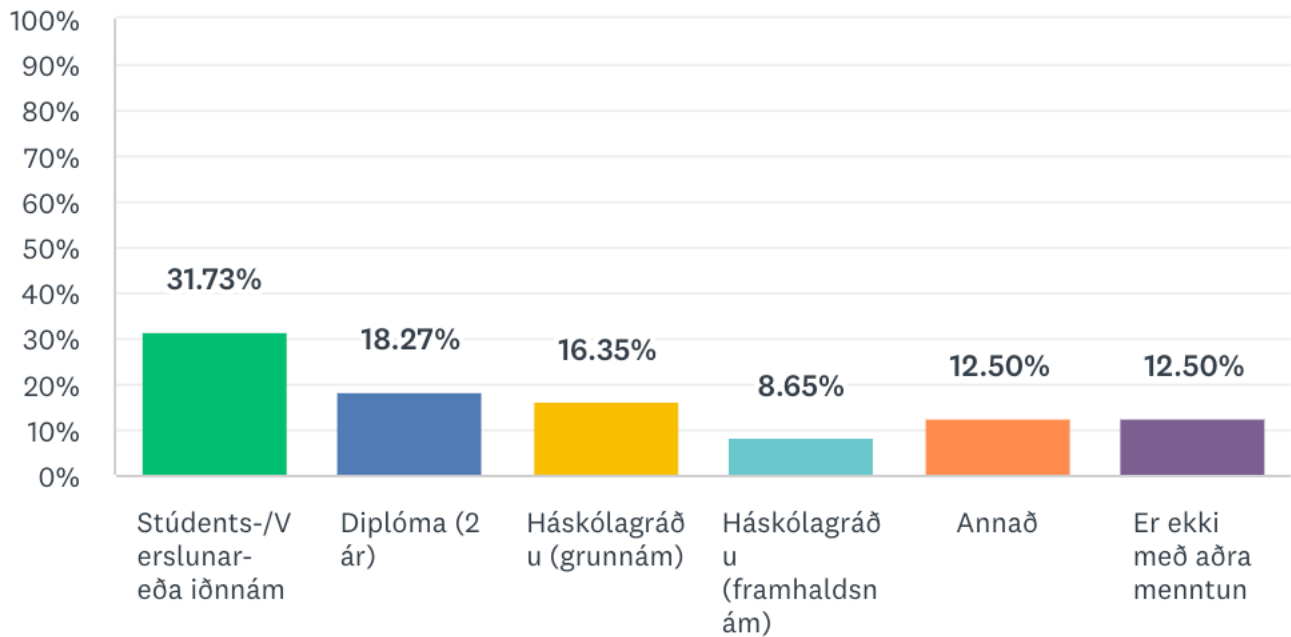
Sleptu: 0



## Q5: Ef svo er, hvaða gráðu/prófi laukstu síðast?

Svöruðu: 104

Slepptu: 9

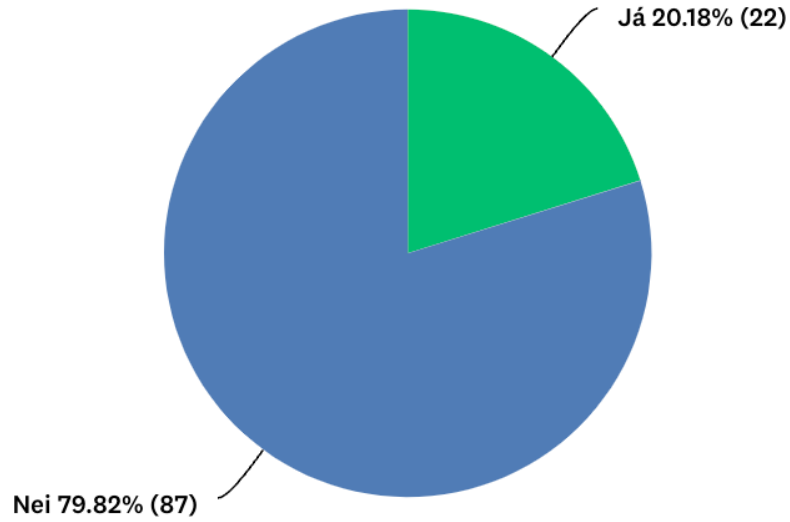


SVARMÖGULEIKAR	SVÖR	
Stúdents-/V er slunar- eða iðnnám	31.73%	33
Diplóma (2 ár)	18.27%	19
Háskólagráðu (grunnám)	16.35%	17
Háskólagráðu (framhaldsnám)	8.65%	9
Annað	12.50%	13
Er ekki með aðra menntun	12.50%	13
<b>SAMTALS</b>		<b>104</b>

## Q6: Ert þú að meta áhættu á eigin rekstri AML m.t.t., peningþvættislagi?

Svöruðu: 109

Slepptu: 4

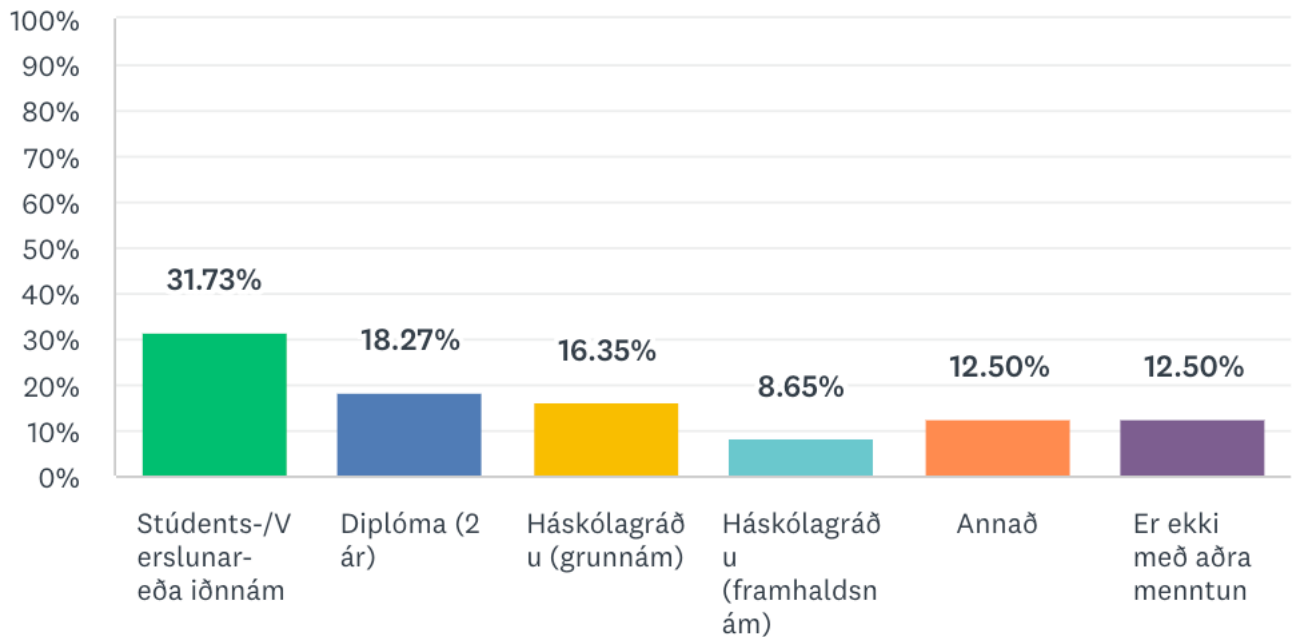


SVARMÖGULEIKAR	SVÖR	
Já	20.18%	22
Nei	79.82%	87
<b>SAMTALS</b>		<b>109</b>

## Q7: Ert þú að meta áhættu á viðskiptavinum sem þú bókar fyrir m.t.t., peningaþvættislaða?

Svöruðu: 110

Slepptu: 3



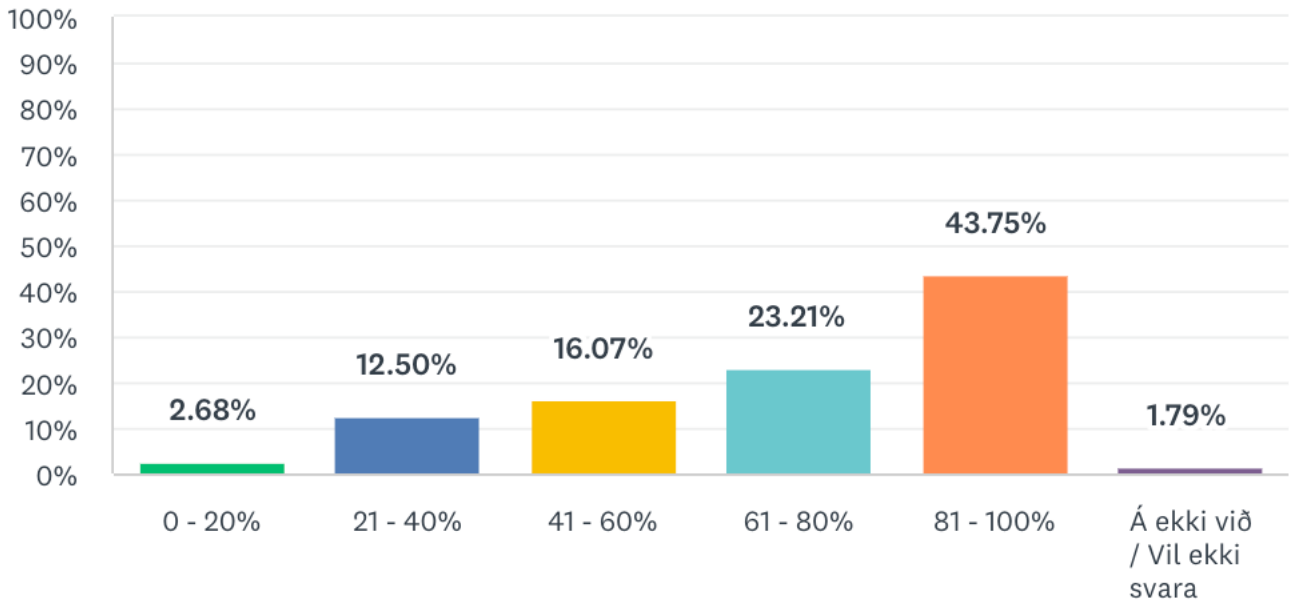
SVARMÖGULEIKAR	SVÖR	
Já	33.64%	37
Nei	66.36%	73
<b>SAMTALS</b>		<b>110</b>



**Q8: Hversu stórt hlutfall af störfum þínum telur þú að falli beint undir þær kröfur sem þú þurftir að standast í prófi til viðurkenningar bókara?(hér undir myndi til dæmis ekki falla afgreiðsla á viðskiptavinum, að raða upp vörum, samskipti við önnur fyrirtæki, auglýsingar, símsvörun og fleira slíkt)**

Svöruðu: 112

Slepptu: 1

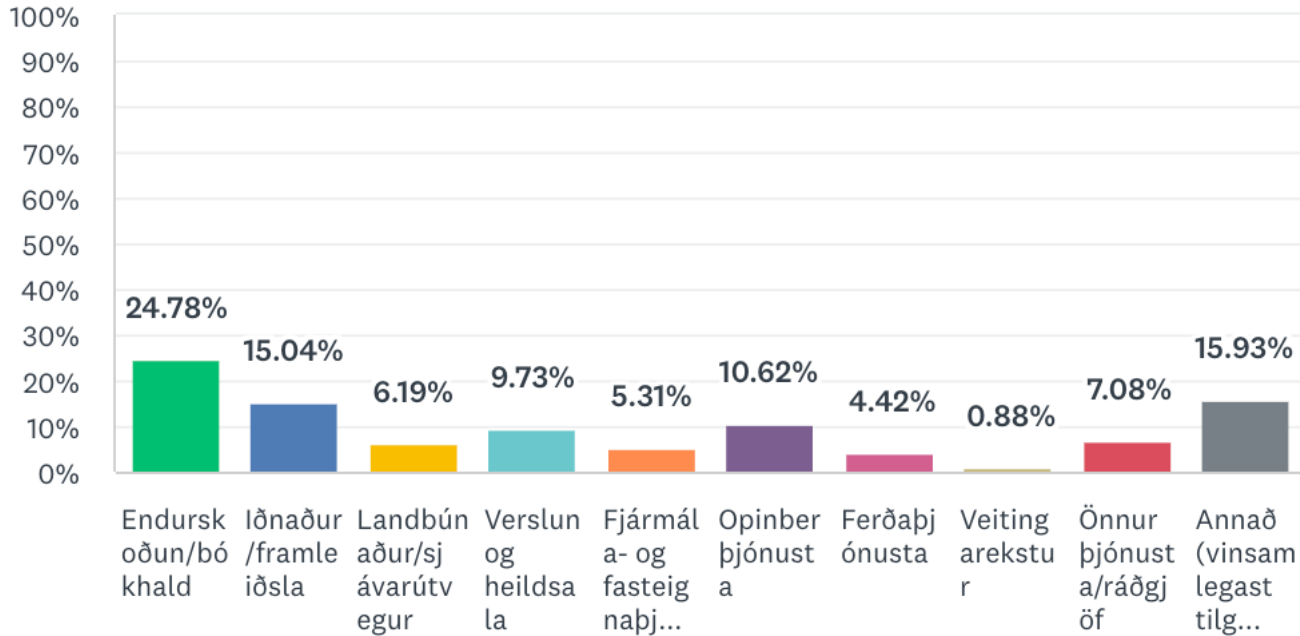


SVARMÖGULEIKAR	SVÖR	
0 - 20%	2.68%	3
21 - 40%	12.50%	14
41 - 60%	16.07%	18
61 - 80%	23.21%	26
81 - 100%	43.75%	49
Á ekki við / Vil ekki svara	1.79%	2
<b>SAMTALS</b>		<b>112</b>

## Q9: Í hvaða atvinnugrein er fyrirtækið sem þú starfar í? (ef þú vinnur í fleiri en einu fyrirtæki miðaðu þá svarið við það starf sem hefur hærra starfshlutfall)

Svöruðu: 113

Slepptu: 0



SVARMÖGULEIKAR	SVÖR	
Endurskoðun/bókhalda	24.78%	28
Iðnaður/framleiðsla	15.04%	17
Landbúnaður/sjávarútvegur	6.19%	7
Verslun og heildsala	9.73%	11
Fjármála- og fasteignaþjónusta	5.31%	6
Opinber þjónusta	10.62%	12
Ferðaþjónusta	4.42%	5
Veitingarekstur	0.88%	1
Önnur þjónusta/ráðgjöf	7.08%	8
Annað (vinsamlegast tilgreinið)	15.93%	18
<b>SAMTALS</b>		<b>113</b>

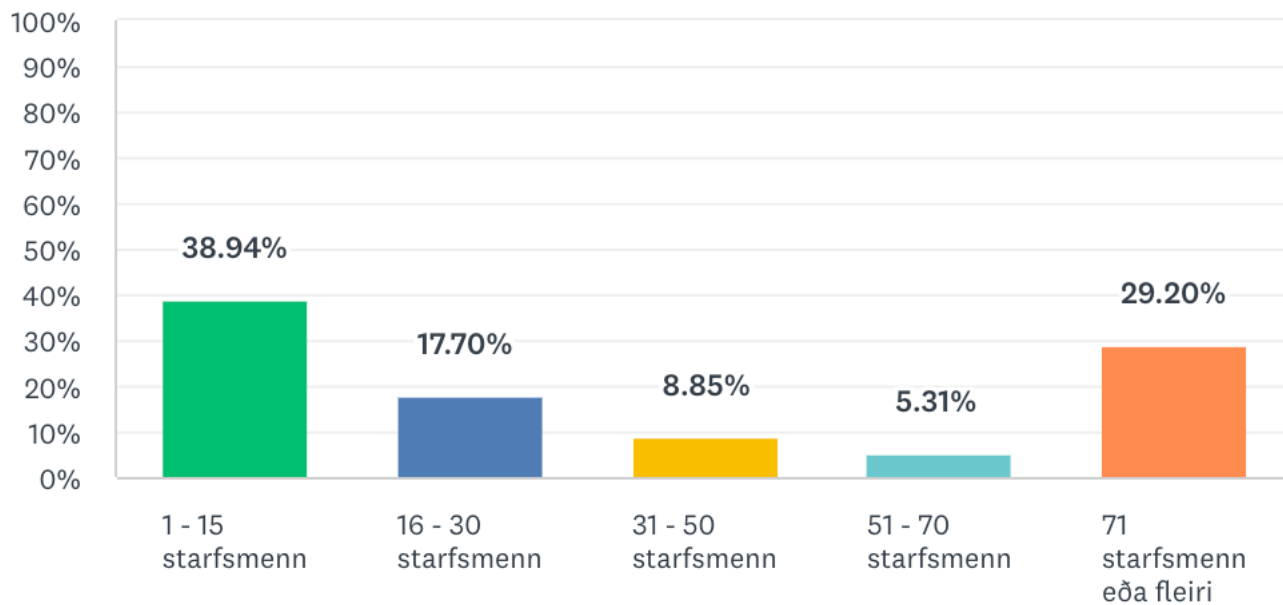
#	ANNAÐ (VINSAMLEGAST TILGREINIÐ)
1	Stéttarfélag
2	Er á milli starfa, var að hætta sem aðalbókari, ætlunin er að gerast sjálfstæður bókari

3	Byggingarvöruverslun
4	Spítali
5	Flutningastarfsemi
6	Húsfélagsþjónusta
7	Félagasamtök
8	Leikskólastarfsemi reksturinn
9	Félagasamtök
10	Verkfræðiþjónusta
11	Bilaleiga
12	N/A
13	Lögmannsstofa
14	Verkalýðsfélagi
15	auglýsingastofa
16	félagasamtök
17	Byggingarfélag
18	Fjölmiðlar og fjarskipti

## Q10: Hve margir vinna hjá fyrirtækinu? (ef þú vinnur í fleiri en einu fyrirtæki miðaðu þá svarið við það starf sem hefur hærra starfshlutfall)

Svöruðu: 113

Slepptu: 0

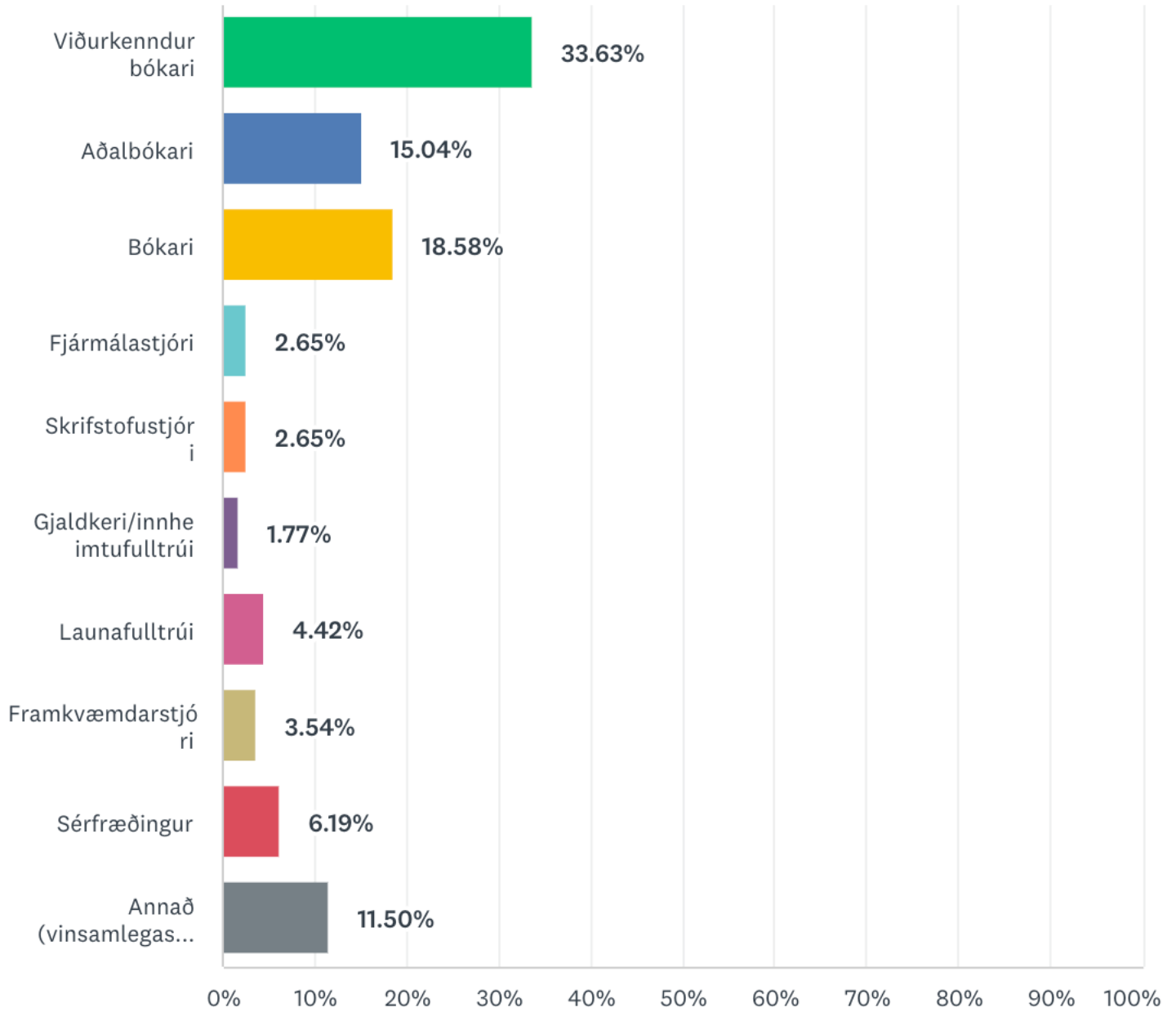


SVARMÖGULEIKAR	SVÖR	
1 - 15 starfsmenn	38.94%	44
16 - 30 starfsmenn	17.70%	20
31 - 50 starfsmenn	8.85%	10
51 - 70 starfsmenn	5.31%	6
71 starfsmenn eða fleiri	29.20%	33
<b>SAMTALS</b>		<b>113</b>

## Q11: Hvert er starfsheiti þitt? (ef þú vinnur í fleiri en einu fyrirtæki miðaðu þá svarið við það starf sem hefur hærra starfshlutfall)

Svöruðu: 113

Slepptu: 0



SVARMÖGULEIKAR	SVÖR	
Viðurkenndur bókari	33.63%	38
Aðalbókari	15.04%	17
Bókari	18.58%	21
Fjármálastjóri	2.65%	3

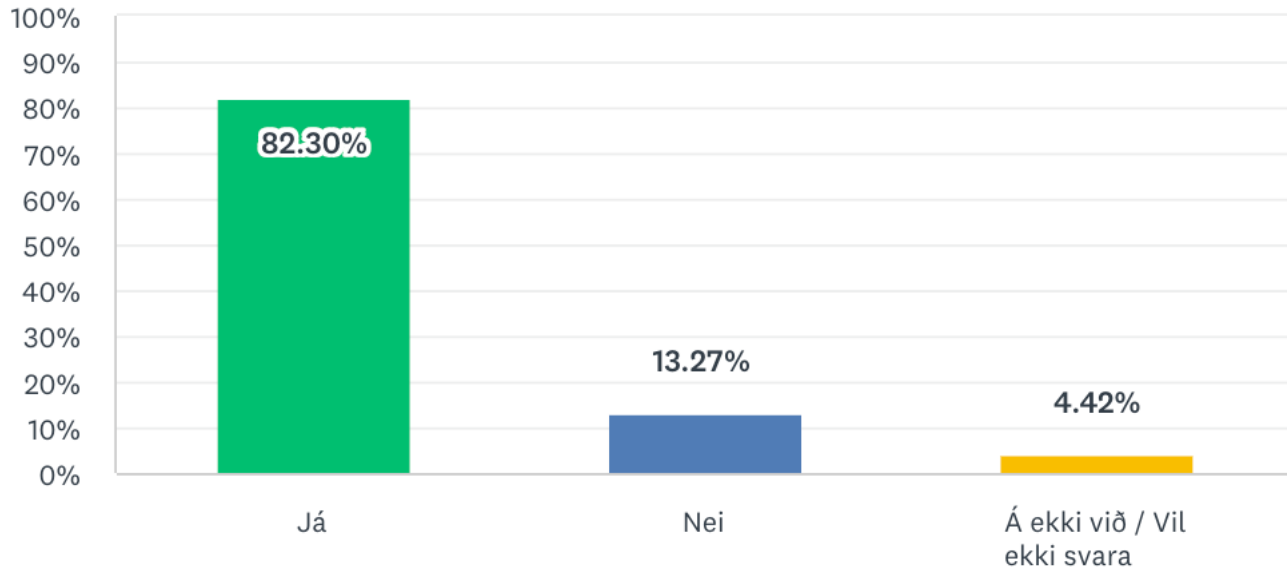
Skrifstofustjóri	2.65%	3
Gjaldkeri/innheimtufulltrúi	1.77%	2
Launafulltrúi	4.42%	5
Framkvæmdarstjóri	3.54%	4
Sérfræðingur	6.19%	7
Annað (vinsamlegast tilgreinið)	11.50%	13
<b>SAMTALS</b>		<b>113</b>

#	ANNAÐ (VINSAMLEGAST TILGREINIÐ)
1	Aðalbókari / Launafulltrúi
2	á milli starfa, en sé um bókhald f. tvö fyrirtæki innan fjölskyldunnar
3	Innkaupastjóri
4	Skrifstofustjóri, launafulltrúi og fl.
5	Skrifstofu og fjármálastjóri
6	Verkefnastjóri
7	N/A
8	Aðalbókari, rekstrarstjóri, fjármálastjóri, skrifstofustjóri
9	aðalbókari og gjaldkeri
10	Fulltrúi
11	Bæði aðalbókari og skrifstofustjóri
12	Aðstoðamaður forstjóra
13	Er eini starfsmaður félags sem ég er eigandi af

## Q12: Ertu sátt/ur við vinnuálag þitt í starfi?

Svöruðu: 113

Slepptu: 0

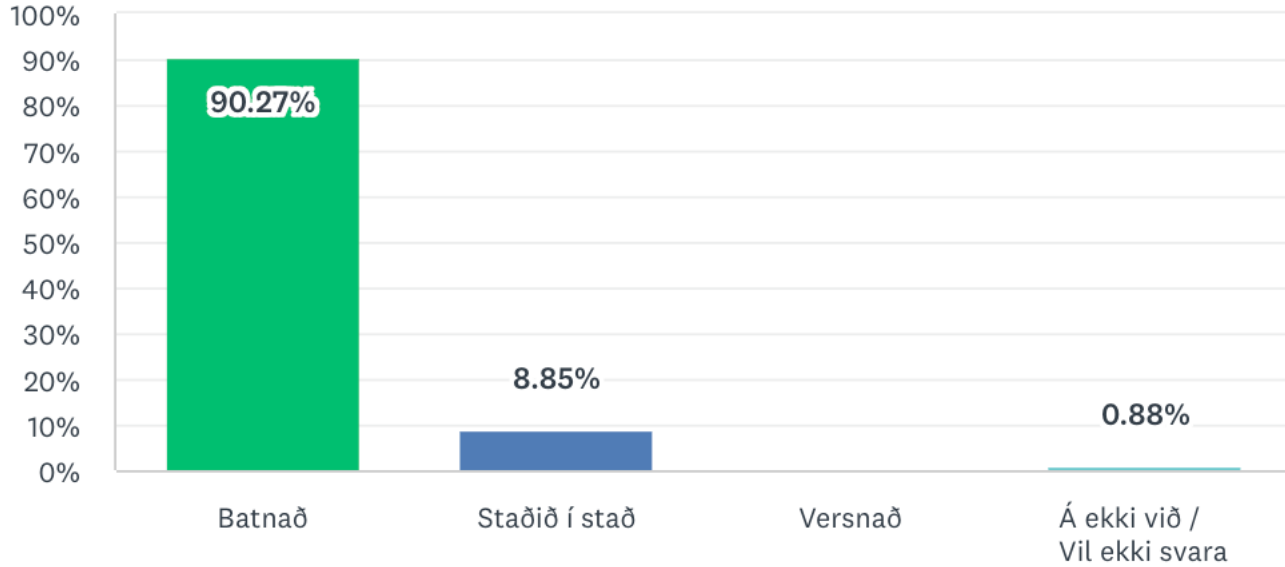


SVARMÖGULEIKAR	SVÖR	
Já	82.30%	93
Nei	13.27%	15
Á ekki við / Vil ekki svara	4.42%	5
<b>SAMTALS</b>		<b>113</b>

### Q13: Finnst þér hæfni þín á vinnumarkaði hafa batnað, staðið í stað eða versnað eftir nám til viðurkennds bókara eða öðru réttindanámi?

Svöruðu: 113

Slepptu: 0



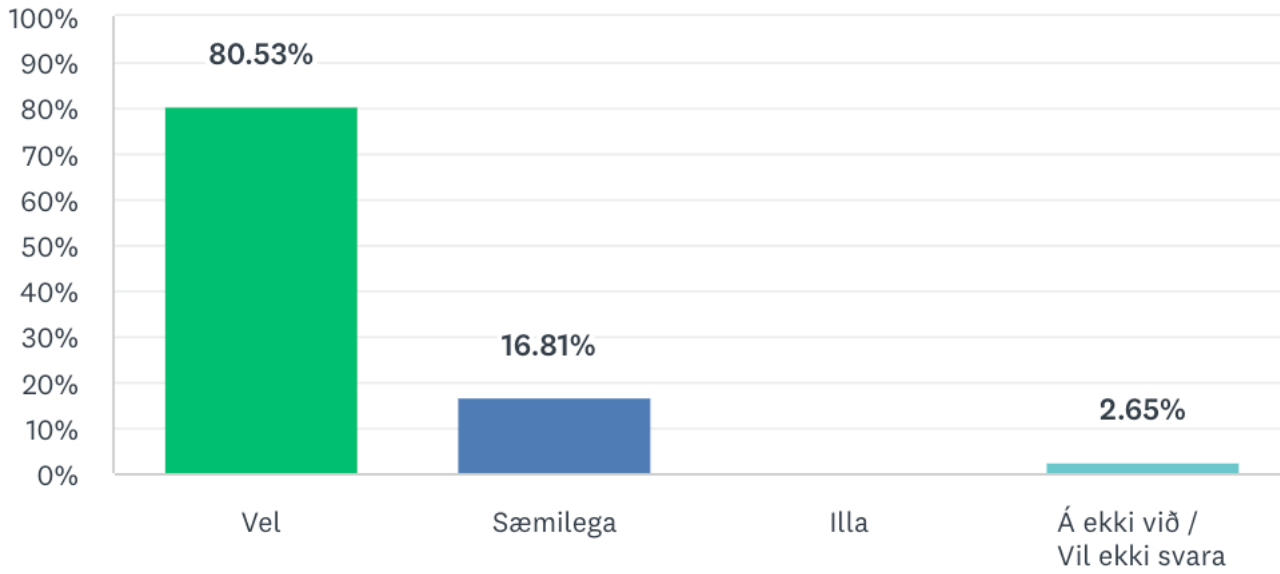
SVARMÖGULEIKAR	SVÖR	
Batnað	90.27%	102
Staðið í stað	8.85%	10
Versnað	0.00%	0
Á ekki við / Vil ekki svara	0.88%	1
<b>SAMTALS</b>		<b>113</b>



## Q14: Hvernig líður þér á vinnustað

Svöruðu: 113

Slepptu: 0

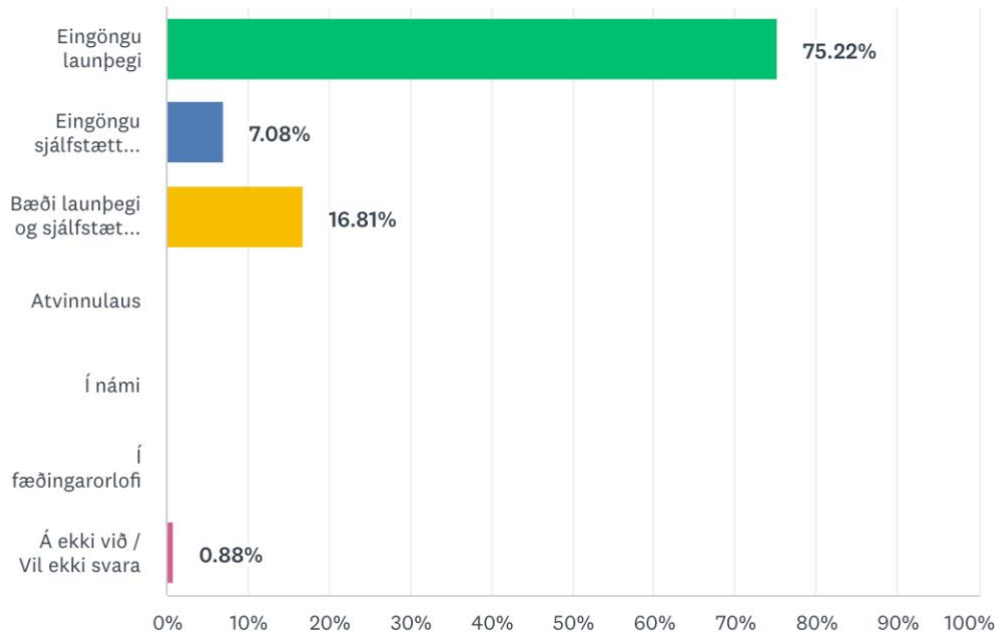


SVARMÖGULEIKAR	SVÖR	
Vel	80.53%	91
Sæmilega	16.81%	19
Illa	0.00%	0
Á ekki við / Vil ekki svara	2.65%	3
<b>SAMTALS</b>		<b>113</b>

## Q15: Hver var staða þín á atvinnumarkaði í janúar 2024?

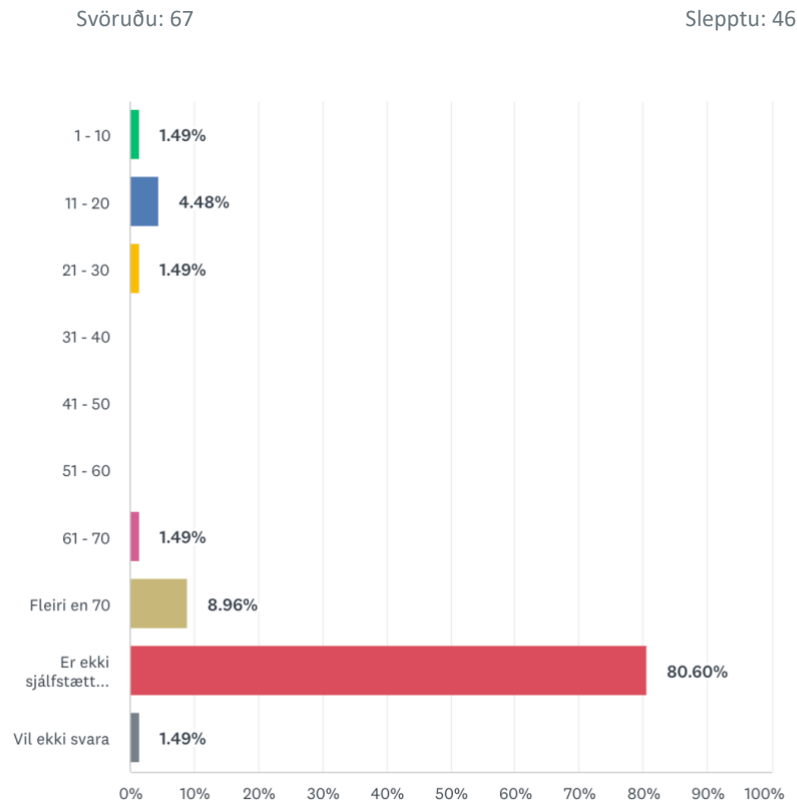
Svöruðu: 113

Slepptu: 0



SVARMÖGULEIKAR	SVÖR	
Eingöngu launþegi	75.22%	85
Eingöngu sjálfstætt starfandi	7.08%	8
Bæði launþegi og sjálfstætt starfandi	16.81%	19
Atvinnulaus	0.00%	0
Í námi	0.00%	0
Í fæðingarorlofi	0.00%	0
Á ekki við / Vil ekki svara	0.88%	1
<b>SAMTALS</b>		<b>113</b>

## Q16: Ef eingöngu sjálfstæður, hvað selur þú marga tíma í mánuði?

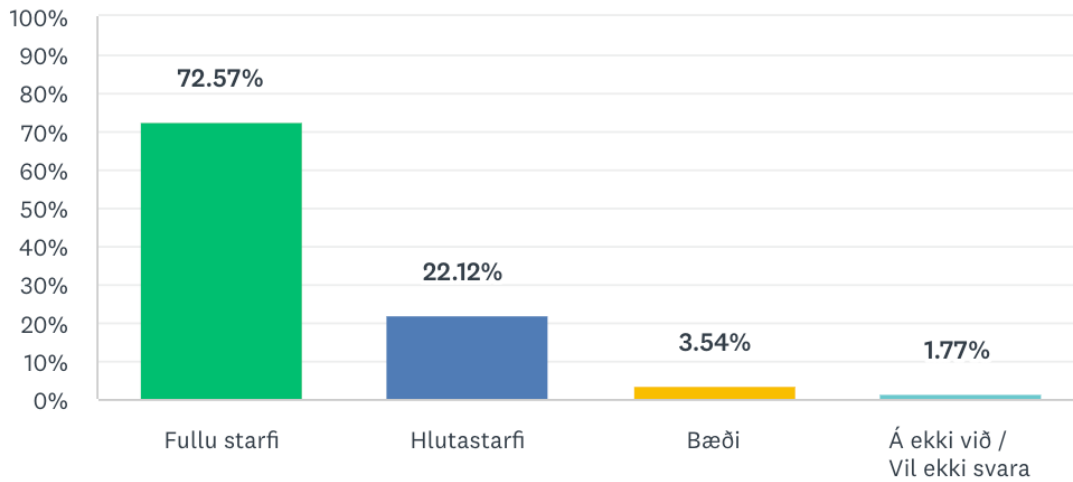


SVARMÖGULEIKAR	SVÖR	
1 - 10	1.49%	1
11 - 20	4.48%	3
21 - 30	1.49%	1
31 - 40	0.00%	0
41 - 50	0.00%	0
51 - 60	0.00%	0
61 - 70	1.49%	1
Fleiri en 70	8.96%	6
Er ekki sjálfstætt starfandi	80.60%	54
Vil ekki svara	1.49%	1
<b>SAMTALS</b>		<b>67</b>

## Q17: Varst þú í fullu starfi eða hlutastarfi á árinu 2023?

Svöruðu: 113

Slepptu: 0

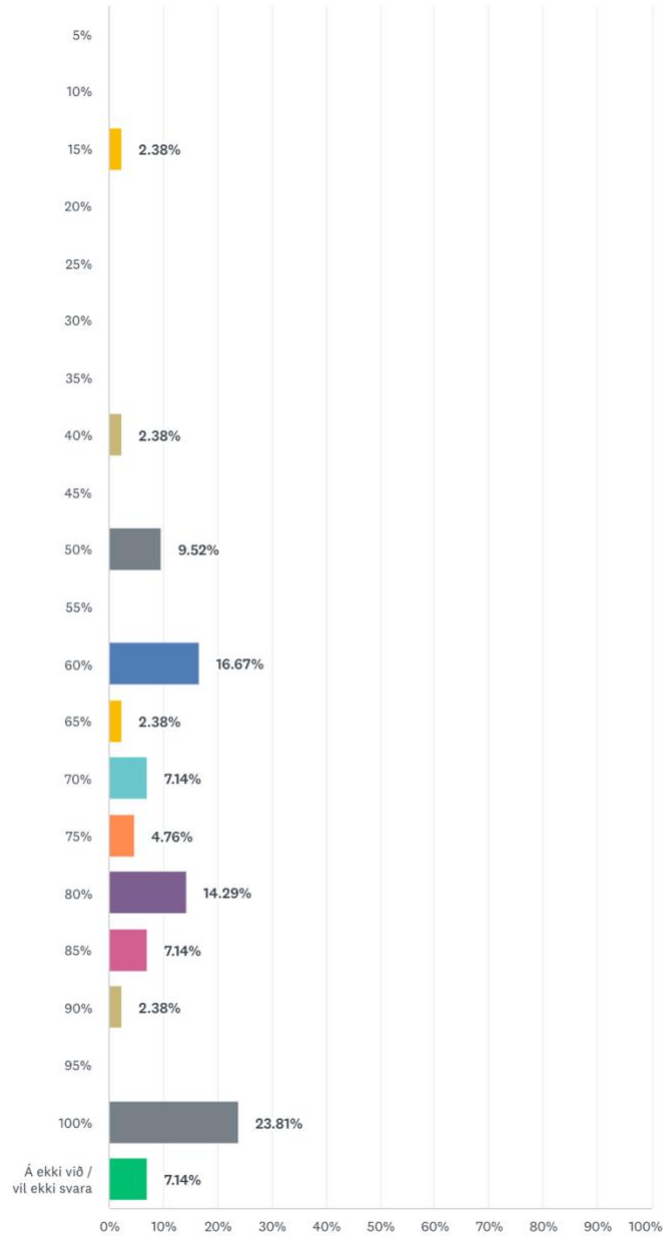


SVARMÖGULEIKAR	SVÖR	
Fullu starfi	72.57%	82
Hlutastarfi	22.12%	25
Bæði	3.54%	4
Á ekki við / Vil ekki svara	1.77%	2
<b>SAMTALS</b>		<b>113</b>

## Q18: Ef í hlutastarfi, hvert var starfshlutfallið á árinu 2023? Ef hlutfallið var breytilegt, skráðu þá meðaltalið (veldu það sem kemst næst þínu hlutfalli)

Svöruðu: 42

Sleptu: 71



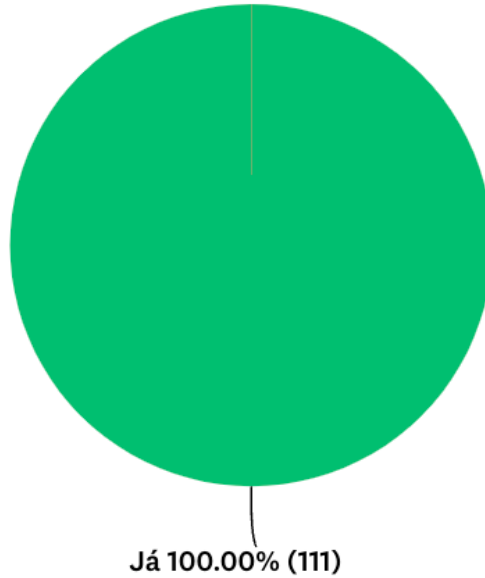
SVARMÖGULEIKAR	SVÖR
5%	0.00% 0
10%	0.00% 0
15%	2.38% 1
20%	0.00% 0

25%	0.00%	0
30%	0.00%	0
35%	0.00%	0
40%	2.38%	1
45%	0.00%	0
50%	9.52%	4
55%	0.00%	0
60%	16.67%	7
65%	2.38%	1
70%	7.14%	3
75%	4.76%	2
80%	14.29%	6
85%	7.14%	3
90%	14.89%	1
95%	0.00%	0
100%	23.81%	10
Á ekki við / vil ekki svara	7.14%	3
<b>SAMTALS</b>		<b>42</b>

## Q19: Fékkst þú greidd laun 1. febrúar 2024?

Svörurðu: 111

Slepptu: 2



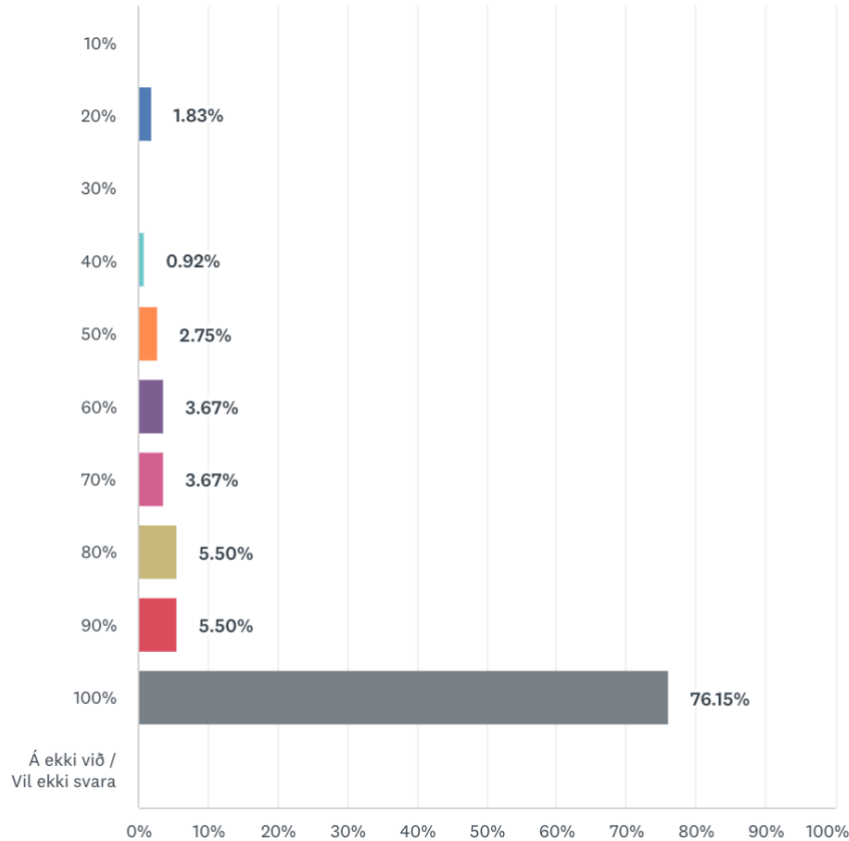
Já 100.00% (111)

SVARMÖGULEIKAR	SVÖR	
Já	100.00%	111
Nei	0.00%	0
Vil ekki svara	0.00%	0
<b>SAMTALS</b>		<b>111</b>

## Q20: Hvert var starfshlutfall þitt í janúar 2024? (veldu það sem kemst næst þínu hlutfalli)

Svörurðu: 109

Slepptu: 4



SVARMÖGULEIKAR	SVÖR
10%	0.00% 0
20%	1.83% 2
30%	0.00% 0
40%	0.92% 1
50%	2.75% 3
60%	3.67% 4
70%	3.67% 4
80%	5.50% 6



90%	5.50%	6
100%	76.15%	83
Á ekki við / Vil ekki svara	0.00%	0
<b>SAMTALS</b>		<b>109</b>

**Q21: Hversu mikið hafðir þú í heildarlaun 1.febrúar 2024, fyrir skatt? (Hér er átt við laun fyrir allan janúarmánuð. Með heildarlaunum er átt við grunnlaun ásamt breytilegum aukagreiðslum s.s. yfirvinnu, bónusgreiðslum, bílastyrk og öðrum aukagreiðslum.)**

Svörurðu: 109

Slepptu: 4

Meðaltal: 795.945 kr

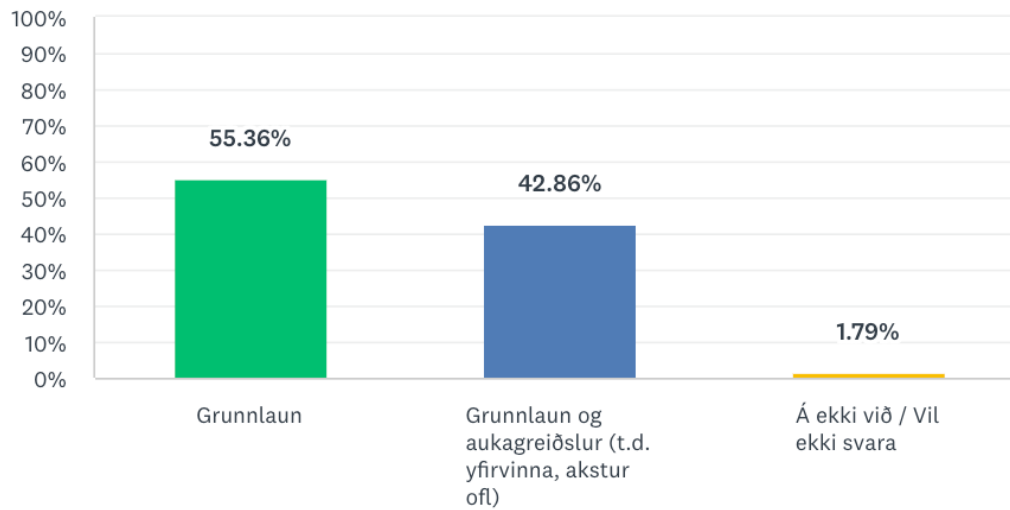
Miðgildi: 800.000 kr

Svör voru á bilinu 67.600 kr – 1.500.000 kr

## Q22: Hvert er fyrirkomulag launagreiðslna hjá þér?

Svörurðu: 112

Slepptu: 1

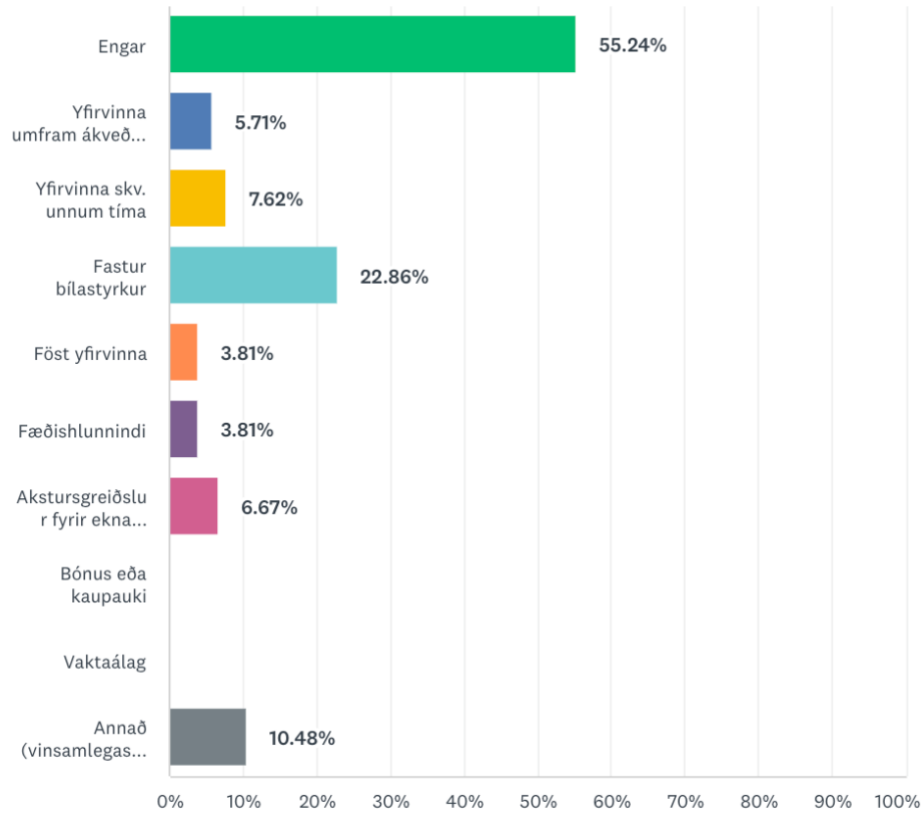


SVARMÖGULEIKAR	SVÖR	
Grunnlaun	55.36%	62
Grunnlaun og aukagreiðslur (t.d. yfirvinna, akstur ofl)	42.86%	48
Á ekki við / Vil ekki svara	1.79%	2
<b>SAMTALS</b>		<b>112</b>

## Q23: Hvaða aukagreiðslur eru innifaldar í heildarmánaðarlaunum þínum, miðað við síðustu launaútborgun?(vinsamlega merktu við allt sem við á)

Svörurðu: 105

Slepptu: 8

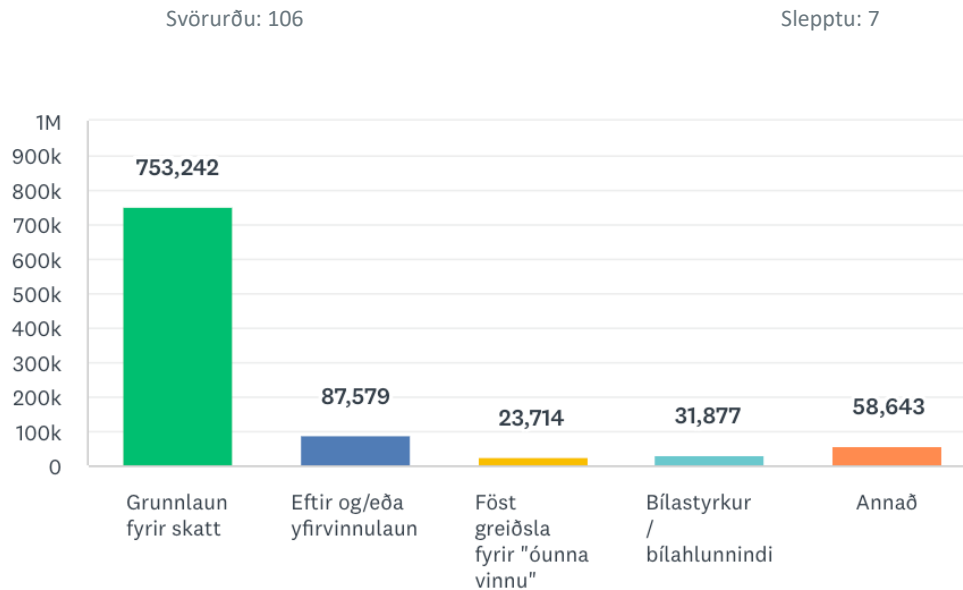


SVARMÖGULEIKAR	SVÖR	
Engar	55.24%	58
Yfirvinna umfram ákveðinn vinnutíma	5.71%	6
Yfirvinna skv. unnum tíma	7.62%	8
Fastur bílastyrkur	22.86%	24
Föst yfirvinna	3.81%	4
Fæðishlunnindi	3.81%	4
Akstursgreiðslur fyrir ekna kílómetra	6.67%	7
Bónus eða kaupauki	0.00%	0

Vaktaálag	0.00%	0
Annað (vinsamlegast tilgreinið)	10.48%	11
SAMTALS: 105		

#	ANNAÐ (VINSAMLEGAST TILGREINIÐ)
1	Íþróttastyrkur
2	Fatastyrkur 1 sinni á ári, akkúrat í feb.
3	Bifreiðahlunnindi
4	gr. símareikn og net
5	Sími og internet
6	Sími og net
7	Bifreiðahlunnindi
8	N/A
9	Íþróttastyrkur
10	Samgöngustyrkur
11	Bifreiðahlunnindi

## Q24: Hversu há upphæð af heildarlaunum þínum 1.febrúar 2024 voru eftirtaldir launaliðir, sbr.launaseðil? (Vinsamlega skiptu sömu upphæð og þú skráðir í heildarlaun)

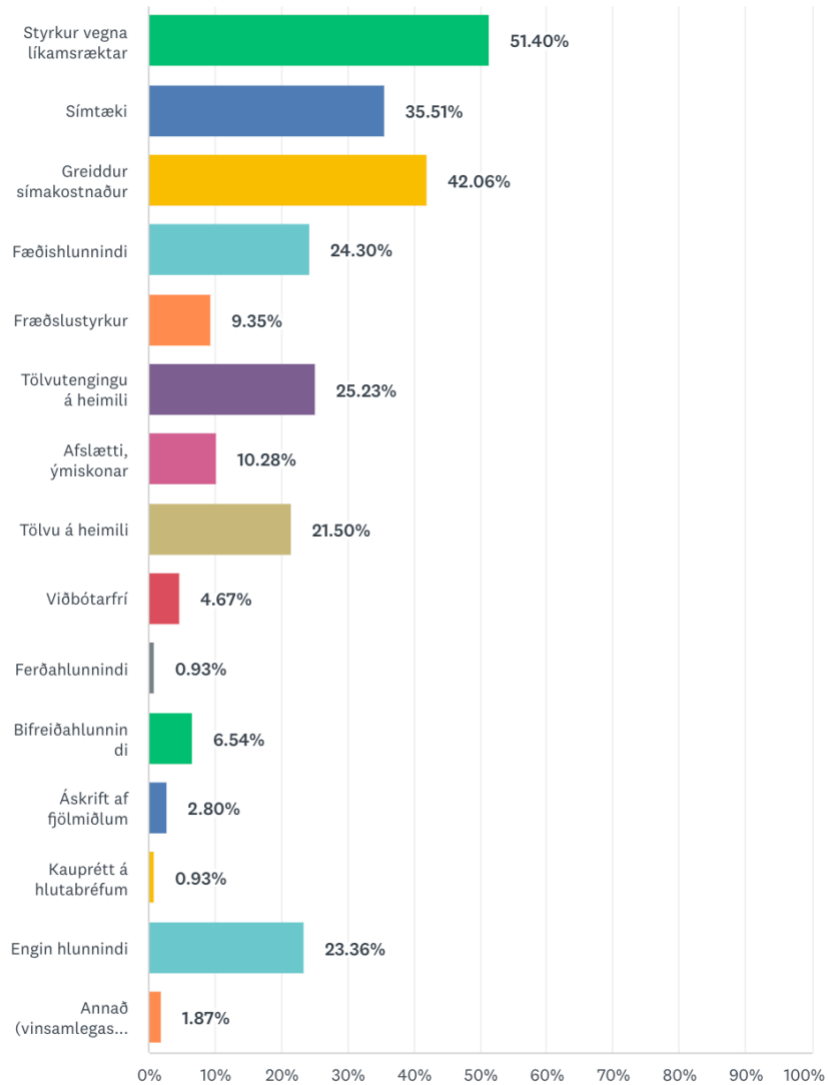


SVARMÖGULEIKAR	MEÐALTAL	SAMTALS	SVÖR
Grunnlaun fyrir skatt	753,242	78,337,204	104
Eftir og/eða yfirvinnulaun	87,579	2,104,311	23
Föst greiðsla fyrir "óunna vinnu"	23,714	331,994	14
Bílastyrkur / bílahlunnindi	31,877	1,338,853	42
Annað	58,643	1,114,224	19
<b>SAMTALS: 106</b>			

## Q25: Hver af eftirfarandi hlunnindum færð þú á þínum vinnustað? (vinsamlega merktu við allt sem við á)

Svörurðu: 107

Slepptu: 6



SVARMÖGULEIKAR	SVÖR	
Styrkur vegna líkamsræktar	51.40%	55
Símtæki	35.51%	38
Greiddur símakostnaður	42.06%	45
Fæðishlunnindi	24.30%	26
Fræðslustyrkur	9.35%	10

Tölvutengingu á heimili	25.23%	27
Afslætti, ýmiskonar	10.28%	11
Tölvu á heimili	21.50%	23
Viðbótarfrí	4.67%	5
Ferðahlunnindi	0.93%	1
Bifreiðahlunnindi	6.54%	7
Áskrift af fjölmiðlum	2.80%	3
Kauprétt á hlutabréfum	0.93%	1
Engin hlunnindi	23.36%	25
Annað (vinsamlegast tilgreinið)	1.87%	2
SAMTALS: 95		

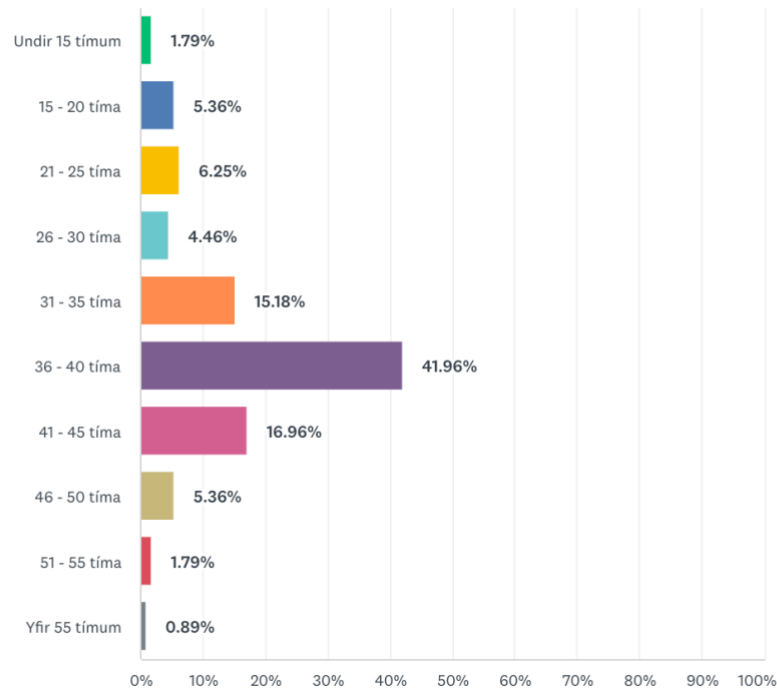
#	ANNÆÐ (VINSAMLEGAST TILGREINIÐ)
1	Styrkur upp í símakaup
2	Fartölva



## Q26: Hversu langa vinnuviku vannst þú að jafnaði í janúar 2024 í þínu aðalstarfi?

Svörurðu: 112

Slepptu: 1

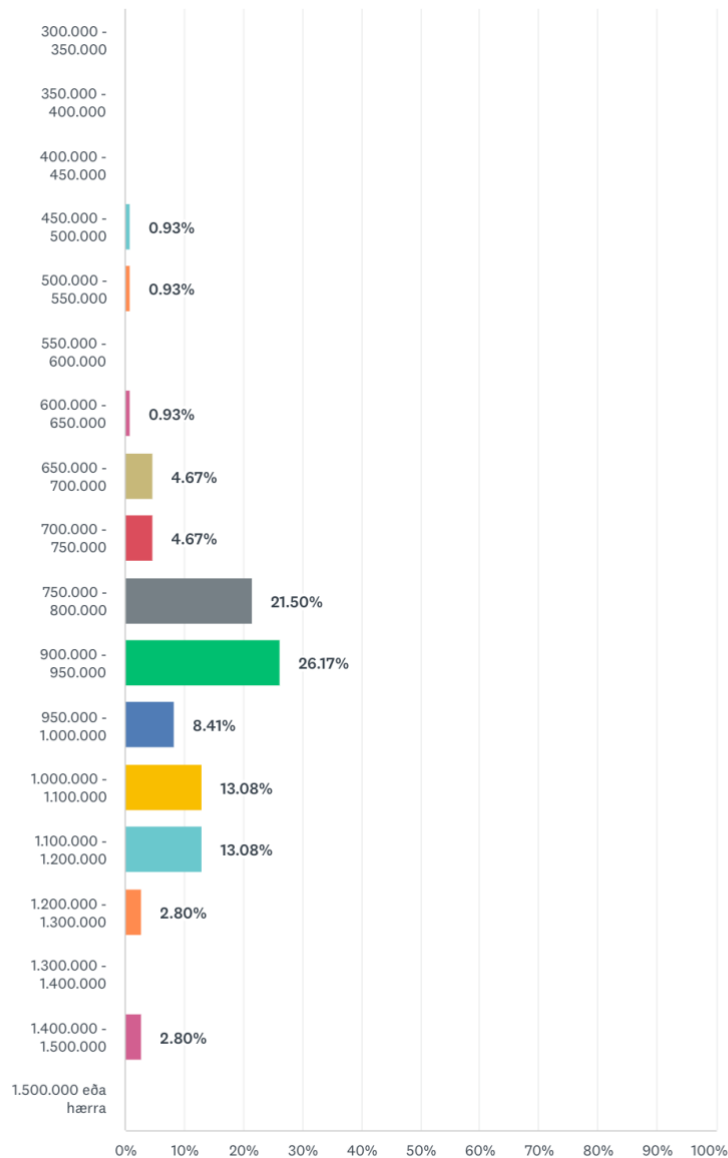


SVARMÖGULEIKAR	SVÖR
Undir 15 tímum	1.79% 2
15 - 20 tíma	5.35% 6
21 - 25 tíma	6.25% 7
26 - 30 tíma	4.46% 5
31 - 35 tíma	15.18% 17
36 - 40 tíma	41.96% 47
41 - 45 tíma	16.96% 19
46 - 50 tíma	5.36% 6
51 - 55 tíma	1.79% 2
Yfir 55 tímum	0.89% 1
<b>SAMTALS</b>	<b>112</b>

## Q27: Hvaða grunnlaun finnst þér sanngjörn fyrir þína vinnu miðað við starfsreynslu og menntun?(vinsamlega miðaðu upphæðina við fullt starf)

Svörurðu: 107

Slepptu: 6



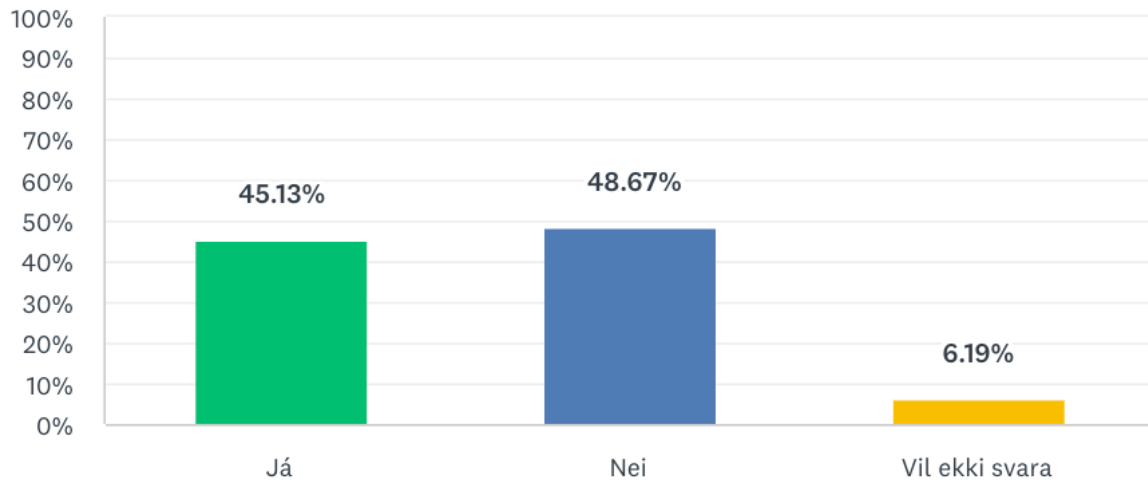
SVARMÖGULEIKAR	SVÖR
300.000 - 350.000	0.00% 0
350.000 - 400.000	0.00% 0
400.000 - 450.000	0.00% 0
450.000 - 500.000	0.93% 1

500.000 - 550.000	0.93%	1
550.000 - 600.000	0.00%	0
600.000 - 650.000	0.93%	1
650.000 - 700.000	4.67%	5
700.000 - 750.000	4.67%	5
750.000 - 800.000	21.50%	23
900.000 - 950.000	26.17%	28
950.000 - 1.000.000	8.41%	9
1.000.000 - 1.100.000	13.08%	14
1.100.000 - 1.200.000	13.08%	14
1.200.000 - 1.300.000	2.80%	3
1.300.000 - 1.400.000	0.00%	0
1.400.000 - 1.500.000	2.80%	3
1.500.000 eða hærra	0.00%	0
<b>SAMTALS</b>		<b>107</b>

## Q28: Fórst þú í starfsmannaviðtal/launaviðtal/ráðningarviðtal á síðasta ári?

Svörurðu: 113

Slepptu: 0

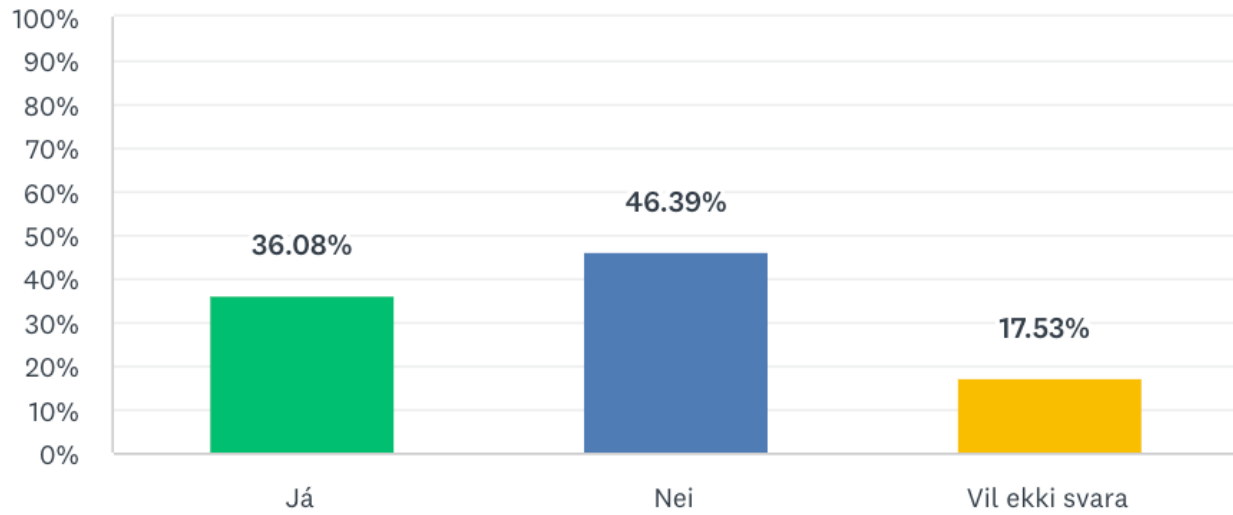


SVARMÖGULEIKAR	SVÖR	
Já	45.13%	51
Nei	48.67%	55
Vil ekki svara	6.19%	7
<b>SAMTALS</b>		<b>113</b>

## Q29: Urðu breytingar á kjörum þínum og/eða starfi í kjölfar viðtalsins?

Svörurðu: 97

Sleptu: 16



SVARMÖGULEIKAR	SVÖR	
Já	36.08%	51
Nei	46.39%	55
Vil ekki svara	17.53%	7
<b>SAMTALS</b>		<b>113</b>

## Q30: Ef þú ert sjálfstætt starfandi, hver er útseldur taxti (án vsk) hjá þér á hverja klukkustund?

Svörurðu: 21

Sleptu: 92

28 svör bárust frá sjálfstætt starfandi einstaklingum.

Meðaltal: 10.197 kr

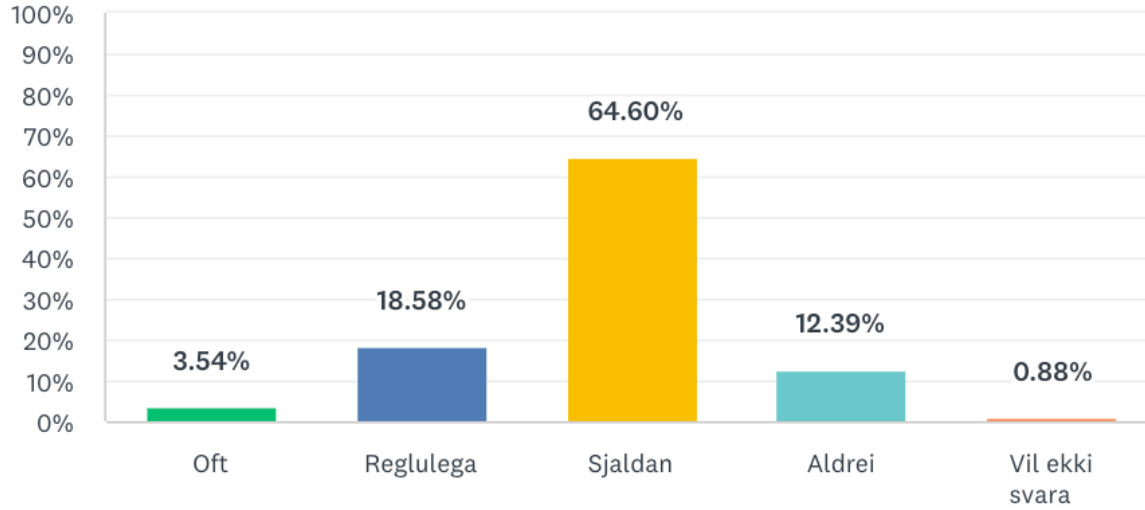
Miðgildi: 10.500 kr

Svör voru á bilinu 6.000 upp í 14.990 kr

## Q31: Hversu mikið notar þú heimasíðu félagsins, fvb.is?

Svörurðu: 113

Slepptu: 0

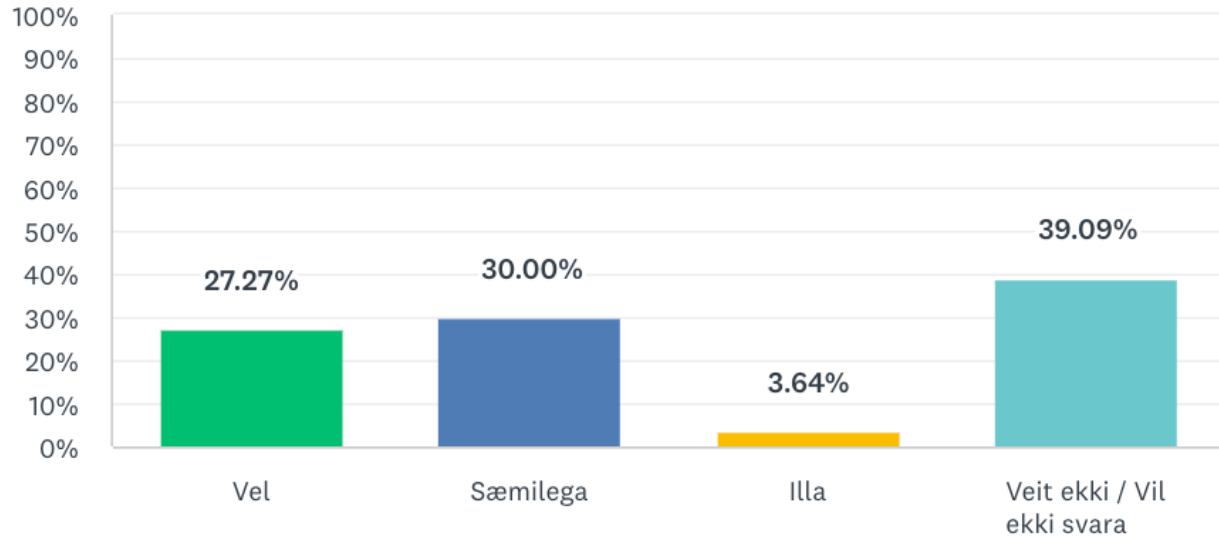


SVARMÖGULEIKAR	SVÖR
Oft	3.54% 4
Reglulega	18.58% 21
Sjaldan	64.60% 73
Aldrei	12.39% 14
Vil ekki svara	0.88% 1
<b>SAMTALS</b>	<b>113</b>

## Q32: Hvernig finnst þér heimasíða FVB vera uppfærð varðandi námskeið og aðra atburði?

Svörurðu: 110

Slepptu: 3



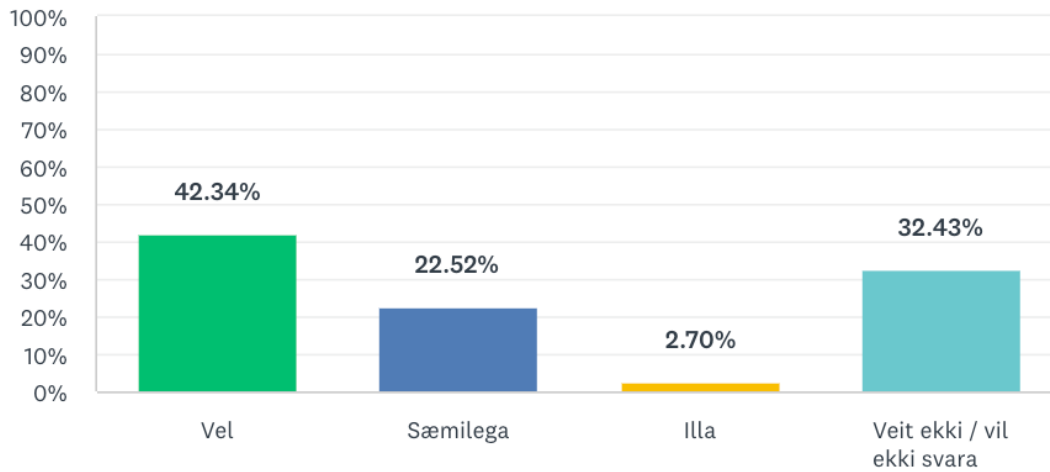
SVARMÖGULEIKAR	SVÖR
Vel	27.27% 30
Sæmilega	30.00% 33
Illá	3.64% 4
Veit ekki / Vil ekki svara	39.09% 43
<b>SAMTALS</b>	<b>110</b>



## Q33: Hvernig finnst þér FVB að vera að standa sig í að þjónusta félagsmenn?

Svörurðu: 111

Slepptu: 2

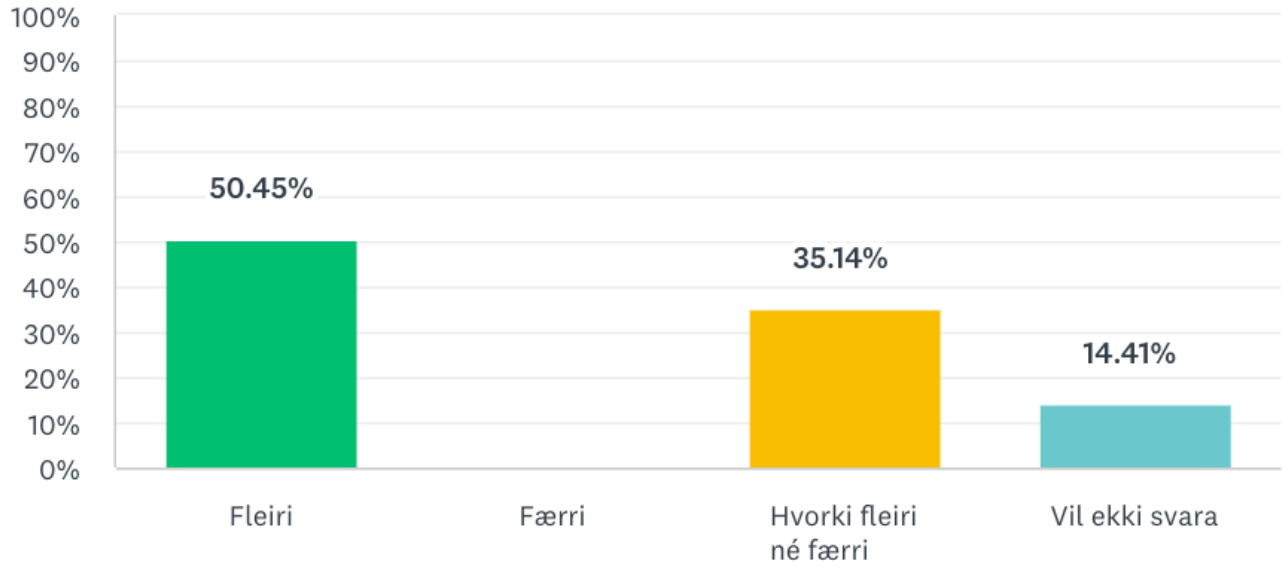


SVARMÖGULEIKAR	SVÖR	
Vel	42.43%	47
Sæmilega	22.52%	25
Illá	2.70%	3
Veit ekki / vil ekki svara	32.43%	36
<b>SAMTALS</b>		<b>111</b>

## Q34: Myndir þú vilja hafa fleiri eða færri námskeið á vegum FVB?

Svörurðu: 111

Slepptu: 2

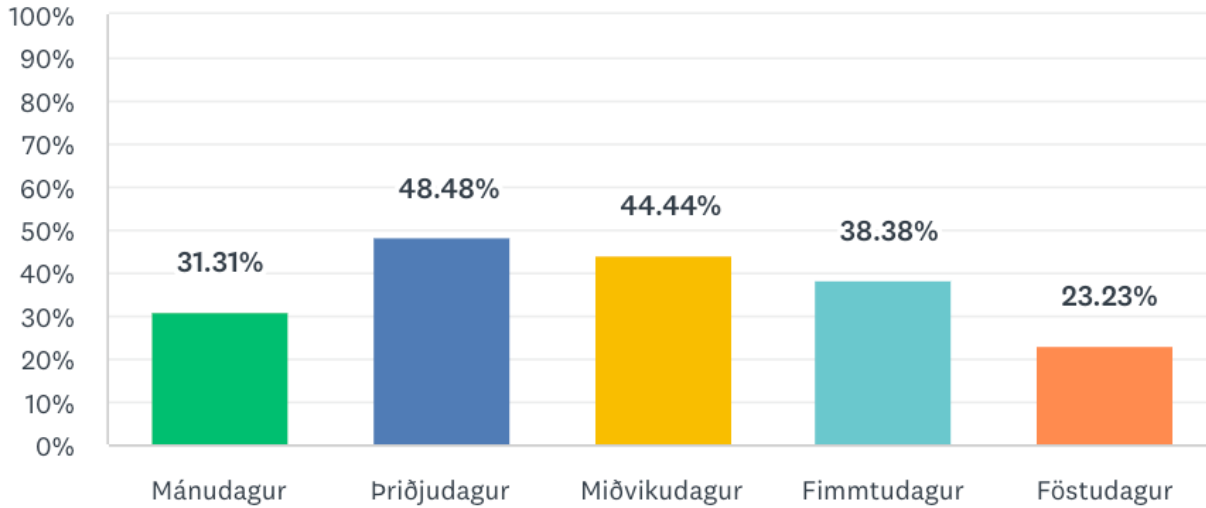


SVARMÖGULEIKAR	SVÖR	
Fleiri	50.45%	56
Færri	0.00%	0
Hvorki fleiri né færri	35.14%	39
Vil ekki svara	14.41%	16
<b>SAMTALS</b>		<b>111</b>

## Q35: Hvaða dagur er bestur fyrir þig að taka þátt í námskeiði?

Svörurðu: 99

Sleptu: 14

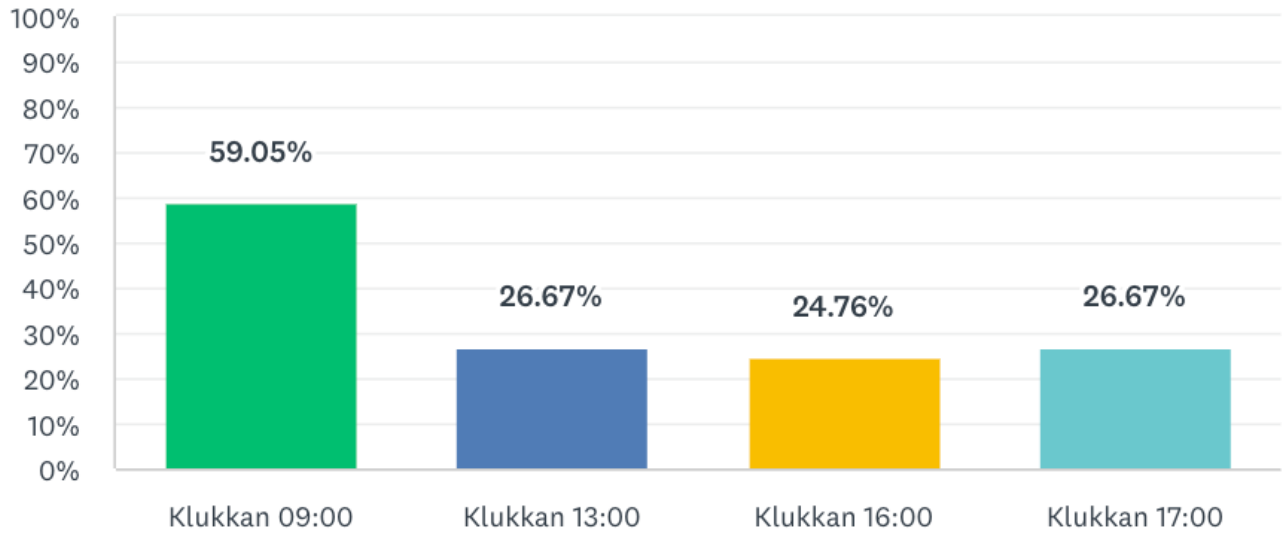


SVARMÖGULEIKAR	SVÖR	
Mánudagur	31.31%	31
Þriðjudagur	48.48%	48
Miðvikudagur	44.44%	44
Fimmtudagur	38.38%	38
Föstudagur	23.23%	23
<b>SAMTALS: 99</b>		

### Q36: Hvaða tímasetning hentar best fyrir þig að taka þátt í námskeiði?

Svörurðu: 105

Slepptu: 8



SVARMÖGULEIKAR	SVÖR	
Klukkan 09:00	59.05%	62
Klukkan 13:00	26.67%	28
Klukkan 16:00	24.76%	26
Klukkan 17:00	26.67%	28
SAMTALS: 105		